



**Casa  
Ronald  
McDonald®**

Portugal

---

**Demonstrações Financeiras 2025**

---

**Fundação Infantil Ronald McDonald**

## FUNDAÇÃO INFANTIL RONALD MCDONALD


BALANÇO INDIVIDUAL EM 31/12/2025

(Montantes expressos em Euros)

Rubricas	Notas	31/12/2025 (1)	31/12/2024 (2)	Variação % (1)-(2)
<b>ATIVO:</b>				
<b>Ativo não corrente:</b>				
Ativos fixos tangíveis	5	2.505.557,08	2.185.711,69	14,63%
Ativos intangíveis	5	-	-	-
Investimentos Financeiros	13.4	4.499,67	4.395,54	2,37%
		<b>2.510.056,75</b>	<b>2.190.107,23</b>	<b>14,61%</b>
<b>Ativo corrente:</b>				
Créditos a receber	10.2	48.680,97	43.832,49	11,06%
Inventários	6	9.180,06	6.159,25	49,05%
Estado e outros entes públicos	10.7	43.657,17	-	-
Outras ativos correntes	10.3	136.448,74	83.866,91	62,70%
Diferimentos	10.4	14.916,94	14.624,04	2,00%
Caixa e depósitos bancários	10.1	3.802.718,90	3.318.562,13	14,59%
		<b>4.055.602,78</b>	<b>3.467.044,82</b>	<b>16,98%</b>
<b>Total do Ativo</b>		<b>6.565.659,53</b>	<b>5.657.152,05</b>	<b>16,06%</b>
<b>FUNDOS PATRIMONIAIS E PASSIVO</b>				
<b>FUNDOS PATRIMONIAIS</b>				
Fundos	10.8	99.759,58	99.759,58	-
Resultados transitados	10.8	3.955.026,85	3.894.147,14	1,56%
Ajustamentos/Outras variações nos fundos patrimoniais	10.8	1.362.539,09	1.362.539,09	-
<b>Resultado líquido do período</b>	10.8	<b>708.009,46</b>	<b>60.879,71</b>	<b>1062,96%</b>
<b>Total dos Fundos Patrimoniais</b>		<b>6.125.334,98</b>	<b>5.417.325,52</b>	<b>13,07%</b>
<b>PASSIVO:</b>				
<b>Passivo corrente:</b>				
Fornecedores	10.5	82.322,16	30.014,69	174,27%
Estado e outros entes públicos	10.6	98.685,49	40.770,57	142,05%
Outros passivos correntes	10.7	259.316,90	169.041,27	53,40%
		<b>440.324,55</b>	<b>239.826,53</b>	<b>83,60%</b>
<b>Total do Passivo</b>		<b>440.324,55</b>	<b>239.826,53</b>	<b>83,60%</b>
<b>Total dos Fundos Patrimoniais e do Passivo</b>		<b>6.565.659,53</b>	<b>5.657.152,05</b>	<b>16,06%</b>

O Conselho de Administração

O Contabilista Certificado





FUNDAÇÃO INFANTIL RONALD MCDONALD

DEMONSTRAÇÃO DOS RESULTADOS POR NATUREZAS EM 31/12/2025

(Montantes expressos em Euros)

Rendimentos e Gastos	Notas	2025 (1)	2024 (2)	Variação % (1)-(2)
Vendas e serviços prestados	7	707.800,45	470.959,62	50,29%
Subsídios, doações e legados à exploração	8	1.993.697,93	1.188.092,36	67,81%
Custo das mercadorias vendidas e das matérias consumidas	6	(661.718,00)	(456.929,52)	44,82%
Fornecimentos e serviços externos	13.1	(549.839,63)	(526.784,11)	4,38%
Gastos com o pessoal	11	(618.718,62)	(645.263,63)	-4,11%
Outros rendimentos	7	2.565,02	137.778,88	-98,14%
Outros gastos	13.2	(56.708,13)	(12.481,00)	354,36%
Resultado antes de depreciações, gastos de financiamento e impostos (EBITDA)		817.079,02	155.372,60	425,88%
Gastos/reversões de depreciação e de amortização	5	(130.613,57)	(120.600,47)	8,30%
Resultado operacional (antes de gastos de financiamento e impostos) (EBIT)		686.465,45	34.772,13	1874,18%
Juros e rendimentos similares obtidos	7	38.837,50	37.119,44	4,63%
Resultado antes de impostos (EBT)		725.302,95	71.891,57	908,88%
Imposto sobre o rendimento do período	9	(17.293,49)	(11.011,86)	57,04%
Resultado líquido do período		708.009,46	60.879,71	1062,96%

O Conselho de Administração

O Contabilista Certificado



Matteo Gomez

FUNDAÇÃO INFANTIL RONALD MCDONALD

DEMONSTRAÇÃO DE FLUXOS DE CAIXA EM 31/12/2025

(Montantes expressos em Euros)

Rubricas	Notas	31/12/2025 (1)	31/12/2024 (2)	Variação % (1)-(2)
<b>Fluxos de caixa das atividades operacionais</b>				
Recebimentos de clientes e utentes	10.2	964.900,79	635.273,21	51,89%
Pagamentos a fornecedores	10.5	(470.300,14)	(565.396,51)	-16,82%
Pagamentos ao pessoal	11	(592.714,70)	(626.910,56)	-5,45%
Caixa gerada pelas operações		(98.114,05)	(557.033,86)	-82,39%
Pagamento/recebimento do imposto sobre o rendimento	9	(11.011,86)	(20.430,89)	-46,10%
Outros recebimentos/pagamentos	10.3,10.7	991.719,25	743.156,33	33,45%
Fluxos de caixa das atividades operacionais (1)		882.593,34	165.691,58	432,67%
<b>Fluxos de caixa das atividades de investimento</b>				
Pagamentos respeitantes a:				
Ativos fixos	5	(436.745,84)	(17.904,12)	2339,36%
Recebimentos provenientes de:				
Juros e rendimentos similares	7	38.837,50	38.940,56	-0,26%
Fluxos de caixa das atividades de investimento (2)		(397.908,34)	21.036,44	-1991,52%
<b>Fluxos de caixa das atividades de financiamento</b>				
Pagamentos respeitantes a:				
Juros e gastos similares	13.2	(528,23)	(1.132,07)	-53,34%
Fluxos de caixa das atividades de financiamento (3)		(528,23)	(1.132,07)	-53,34%
Variação de caixa e seus equivalentes (1+2+3)		484.156,77	185.595,95	160,87%
Caixa e seus equivalentes no início do período		3.318.562,13	3.132.966,18	5,92%
Caixa e seus equivalentes no fim do período		3.802.718,90	3.318.562,13	14,59%

O Conselho de Administração

O Contabilista Certificado

*Marta Gomes*

*[Handwritten signatures]*

FUNDAÇÃO INFANTIL RONALD MCDONALD  
DEMONSTRAÇÃO DAS ALTERAÇÕES NOS FUNDOS PATRIMONIAIS DE 2024

(Montantes expressos em Euros)

DESCRIÇÃO	Fundos	Resultados Transitados	Outras Variações nos Fundos Patrimoniais	Resultado líquido do período	TOTAL DOS FUNDOS PATRIMONIAIS
Posição no início do período 2024	99.759,58	3.673.354,13	1.362.539,09	220.793,01	5.356.445,81
ALTERAÇÕES NO PERÍODO					
Outras alterações reconhecidas nos fundos patrimoniais		220.793,01		(220.793,01)	-
	-	220.793,01	-	(220.793,01)	-
RESULTADO LÍQUIDO DO PERÍODO				60.879,71	60.879,71
RESULTADO INTEGRAL				(159.913,30)	(159.913,30)
Posição no fim do período 2024	99.759,58	3.894.147,14	1.362.539,09	60.879,71	5.417.325,52

O Conselho de Administração

O Contabilista Certificado

*Meato G*

FUNDAÇÃO INFANTIL RONALD MCDONALD  
DEMONSTRAÇÃO DAS ALTERAÇÕES NOS FUNDOS PATRIMONIAIS DE 2025

(Montantes expressos em Euros)

DESCRIÇÃO	Fundos	Resultados Transitados	Outras Variações nos Fundos Patrimoniais	Resultado líquido do período	TOTAL DOS FUNDOS PATRIMONIAIS
Posição no início do período 2025	99.759,58	3.894.147,14	1.362.539,09	60.879,71	5.417.325,52
ALTERAÇÕES NO PERÍODO					
Outras alterações reconhecidas nos fundos patrimoniais		60.879,71		(60.879,71)	-
	-	60.879,71	-	(60.879,71)	-
RESULTADO LÍQUIDO DO PERÍODO				708.009,46	708.009,46
RESULTADO INTEGRAL				647.129,75	647.129,75
Posição no fim do período 2025	99.759,58	3.955.026,85	1.362.539,09	708.009,46	6.125.334,98

O Conselho de Administração

O Contabilista Certificado

*Meato G*



**Casa  
Ronald  
McDonald®**  
Portugal

---

Anexo às Demonstrações Financeiras 2025

---

Fundação Infantil Ronald McDonald



## Índice

NOTA 1. Identificação da Fundação .....	5
NOTA 2. Referencial contabilístico de preparação das demonstrações financeiras .....	5
2.1 – Referencial contabilístico .....	5
2.2 – Identificação e justificação das disposições da Normalização Contabilística para as Fundação do Sector não Lucrativo (ESNL) que, em casos excecionais tenham sido derrogadas .....	5
2.3 – Indicação e comentário das contas do balanço e da demonstração dos resultados cujos conteúdos não sejam comparáveis com os do período anterior .....	6
NOTA 3. Principais políticas contabilísticas.....	6
3.1 – Bases de apresentação.....	6
3.1.1 – Pressuposto da continuidade.....	6
3.1.2 – Pressuposto do acréscimo .....	6
3.1.3 – Consistência de apresentação.....	6
3.1.4 – Materialidade e agregação.....	7
3.1.5 – Compensação .....	7
3.1.6 – Informação comparativa .....	8
3.2 – Políticas de reconhecimento e mensuração .....	8
3.2.1 – Ativos fixos tangíveis .....	8
3.2.2 – Bens do património histórico e cultural.....	10
3.2.3 – Imposto sobre o rendimento .....	10
3.2.4 – Inventários.....	11
3.2.5 – Fundadores, patrocinadores, doadores, associados e membros .....	11
3.2.6 – Instrumentos Financeiros.....	11
3.2.7 – Créditos a receber .....	12
3.2.8 – Caixa e depósitos.....	12

*Luiz*  
*[Handwritten signature]*  
*B*  
*ame*


3.2.9 – Fundos Patrimoniais .....	12
3.2.10 – Reconhecimento do rédito.....	12
3.2.11 – Subsídios, doações e legados à exploração .....	13
3.2.12 – Provisões .....	13
3.2.13 – Transações e saldos em moeda estrangeira .....	14
3.2.14 – Benefícios dos empregados .....	15
3.2.15 – Fornecedores e outros passivos correntes .....	15
NOTA 4. Políticas contabilísticas, alterações nas estimativas contabilísticas e erros.....	15
4.1 – Aplicação inicial da disposição da NCRF-ESNL com efeitos no período corrente ou em qualquer período anterior, ou com possíveis efeitos em períodos futuros .....	15
4.2 – Alteração voluntária em políticas contabilísticas com efeito no período corrente ou em qualquer período anterior (sendo impraticável determinar a quantia de ajustamento) ou com possíveis efeitos em períodos futuros .....	15
4.3 – Alterações em estimativas contabilísticas com efeito no período corrente ou que se espera que tenham efeito em futuros períodos.....	15
4.4 – Erros materialmente relevantes de períodos anteriores .....	16
NOTA 5. Ativos fixos tangíveis e intangíveis .....	16
NOTA 6. Inventários .....	17
NOTA 7. Rédito.....	17
NOTA 8. Subsídios, doações e legados à exploração .....	18
NOTA 9. Imposto sobre o rendimento .....	18
NOTA 10. Instrumentos financeiros.....	19
10.1 – Caixa e equivalentes.....	19
10.2 – Créditos a receber .....	19
10.3 – Outros ativos correntes.....	19
10.4 – Diferimentos Ativos.....	19
10.5 – Fornecedores.....	19

*Handwritten signatures and initials in blue ink, including 'LMS', 'AF', and 'duC'.*

10.6 – Estado e outros entes públicos .....	20
10.7 – Outros passivos correntes .....	20
10.8 – Movimentos nas rubricas de Fundos Patrimoniais .....	20
NOTA 11. Gastos com o pessoal .....	21
NOTA 12. Divulgações exigidas por diplomas legais .....	21
NOTA 13. Outras informações relevantes .....	22
13.1– Fornecimentos e Serviços Externos .....	22
13.2 – Outros Gastos e Perdas .....	22
13.3 – Investimentos Financeiros .....	23
13.4 – Eventos subsequentes à data de Balanço .....	23



NOTA 1. Identificação da Fundação



A Fundação Infantil Ronald McDonald (Fundação) foi constituída em 02 de Março de 2000 sob a forma de Fundação com publicação no Diário da República n.º 112, de 15/05/2000, Série III página 10 349, tem a sua sede em Edifício 7 Piso 2, nº 7 – 2 - Lagoas Park, na freguesia de Porto Salvo, concelho de Oeiras e Distrito de Lisboa. A Fundação, Instituição Particular de Solidariedade Social, tem por finalidade a promoção e a realização de iniciativas que contribuam para o bem-estar das crianças portuguesas e das suas famílias.

Foi reconhecida como pessoa coletiva de utilidade pública, por despacho de 13 de Fevereiro de 2001 do Secretário de Estado – Adjunto do Ministro do Trabalho e da Solidariedade e o respetivo registo foi lavrado em 26 de Fevereiro de 2001, pela inscrição nº 10/01, a folha 37 do livro nº 6 das Fundações de Solidariedade Social.

NOTA 2. Referencial contabilístico de preparação das demonstrações financeiras

2.1 – Referencial contabilístico

As demonstrações financeiras anexas foram elaboradas no pressuposto da continuidade das operações a partir dos livros e registos contabilísticos da Fundação e de acordo com a Norma Contabilística e de Relato Financeiro para as Entidades do Sector não Lucrativo (NCRF-ESNL) previstas pela Normalização Contabilística para as Entidades do Sector não Lucrativo (ESNL) publicada pelo Aviso n.º 8257/2015, de 29 de Julho, que faz parte do Sistema de Normalização Contabilística (SNC) aprovado pelo Decreto-lei n.º 158/2009 de 13 de Julho, e que foi alterado pelo Decreto-lei n.º 98/2015 de 2 de Junho de 2015.

2.2 – Identificação e justificação das disposições da Normalização Contabilística para as Fundação do Sector não Lucrativo (ESNL) que, em casos excepcionais tenham sido derogadas

Não foram derogadas quaisquer disposições da Normalização Contabilística para as Entidades do Sector não Lucrativo (ESNL) que tenham tido efeitos nas demonstrações financeiras e na imagem verdadeira e apropriada do ativo, passivo e dos resultados da Fundação.

## 2.3 – Indicação e comentário das contas do balanço e da demonstração dos resultados cujos conteúdos não sejam comparáveis com os do período anterior

O conteúdo das contas das demonstrações financeiras é comparável com o do ano anterior.

### NOTA 3. Principais políticas contabilísticas

As principais políticas contabilísticas adotadas pela Fundação na preparação das demonstrações financeiras foram consistentemente aplicadas aos dois períodos apresentados e descrevem-se abaixo:

#### 3.1 – Bases de apresentação

As demonstrações financeiras anexas foram preparadas de acordo com as bases de apresentação das demonstrações financeiras (BADF).

##### 3.1.1 – Pressuposto da continuidade

No âmbito do pressuposto da continuidade, a Fundação avaliou a informação de que dispõe e as suas expectativas futuras, tendo em conta a capacidade da Fundação prosseguir os seus fins. Da avaliação resultou que a Fundação tem condições de prosseguir presumindo-se a sua continuidade.

Para as ESNL este pressuposto não corresponde a um conceito económico ou financeiro, mas sim à manutenção da atividade de prestação de serviços ou à capacidade de garantir a sua sustentabilidade.

##### 3.1.2 – Pressuposto do acréscimo

Os elementos das demonstrações financeiras são reconhecidos logo que satisfeitas as definições e os critérios de reconhecimento de acordo com a estrutura conceptual, independentemente do momento do pagamento ou do recebimento.

##### 3.1.3 – Consistência de apresentação

A apresentação e classificação de itens nas demonstrações financeiras está consistente de um período para o outro.

### 3.1.4 – Materialidade e agregação


A materialidade depende da dimensão e da natureza da omissão ou do erro, ajuizados nas circunstâncias que os rodeiam. Considera-se que as omissões ou declarações incorretas de itens são materialmente relevantes se puderem, individual ou coletivamente, influenciar as decisões económicas tomadas por parte dos utentes com base nas demonstrações financeiras. Um item que não seja materialmente relevante para justificar a sua apresentação separada na face das demonstrações financeiras pode, porém, ser materialmente relevante para que seja apresentado separadamente nas notas do presente anexo.

As demonstrações financeiras resultam do processamento de grandes números de transações ou outros acontecimentos que são agregados em classes de acordo com a sua natureza ou função. A fase final do processo de agregação e classificação é a apresentação de dados condensados e classificados que formam linhas de itens na face do balanço, na demonstração dos resultados, na demonstração de alterações no capital próprio e na demonstração de fluxos de caixa ou no anexo.

### 3.1.5 – Compensação

Os ativos e os passivos, os rendimentos e os gastos, não são compensados exceto quando tal for exigido ou permitido pela NCRF-ESNL. Assim, o rédito deve ser mensurado tomando em consideração a quantia de quaisquer descontos comerciais e abatimentos de volume concedidos pela Fundação. A Fundação empreende, no decurso das suas atividades ordinárias, outras transações que não geram rédito, mas que são inerentes às principais atividades que o geram. Os resultados de tais transações são apresentados, quando esta apresentação reflita a substância da transação ou outro acontecimento, compensando qualquer rendimento com os gastos relacionados resultantes da mesma transação.

Os ganhos e perdas provenientes de um grupo de transações semelhantes são relatados numa base líquida, por exemplo, ganhos e perdas de diferenças cambiais ou ganhos e perdas provenientes de instrumentos financeiros detidos para negociação. Estes ganhos e perdas são relatados separadamente se forem materialmente relevantes.



### 3.1.6 – Informação comparativa

A informação está comparativa com respeito ao período anterior para todas as quantias relatadas nas demonstrações financeiras. A informação comparativa foi incluída para a informação narrativa e descritiva quando é relevante para uma compreensão das demonstrações financeiras do período corrente, a menos que a NCRF-ESNL o permita ou exija de outra forma.

A informação narrativa proporcionada nas demonstrações financeiras relativa a períodos anteriores que continua a ser relevante no período corrente é divulgada novamente.

A comparabilidade da informação inter-períodos é continuamente objeto de aperfeiçoamento com o intuito de ser cada vez mais um instrumento de ajuda aos utentes permitindo-lhes tomar decisões económicas e avaliar as tendências na informação financeira para finalidades de previsão.

## 3.2 – Políticas de reconhecimento e mensuração

### 3.2.1 – Ativos fixos tangíveis

Os ativos fixos tangíveis são inicialmente registados ao custo de aquisição, o qual inclui o custo de compra, quaisquer custos diretamente atribuíveis às atividades necessárias para colocar os ativos na localização e condição necessárias para operarem da forma pretendida e, quando aplicável, a estimativa inicial dos custos de desmantelamento e remoção dos ativos e de restauração dos respetivos locais de instalação ou operação dos mesmos que a Fundação espera vir a incorrer.

Qualquer aumento resultante das revalorizações é registado nos fundos de capital como excedente de revalorização, exceto se o mesmo reverter num decréscimo previamente reconhecido em resultados, caso em que tal aumento é igualmente reconhecido em resultados. Diminuições resultantes das revalorizações são registadas diretamente em excedentes de revalorização até à concorrência de qualquer saldo credor remanescente do excedente de revalorização do mesmo ativo. Qualquer excesso das diminuições relativamente a esse saldo credor remanescente é diretamente reconhecido em resultados. Quando o ativo revalorizado é desreconhecido, o excedente de revalorização incluído no capital próprio associado ao ativo não

é reclassificado para resultados, sendo transferido para resultados transitados. Sempre que um bem é revalorizado, todos os bens da sua classe são revalorizados.

Os ativos fixos tangíveis são apresentados pelo respetivo valor líquido de depreciações acumuladas e eventuais perdas por imparidade acumuladas.

As depreciações são calculadas, após o momento em que o bem se encontra em condições de ser utilizado, de acordo com o método da linha reta, em conformidade com o período de vida útil estimado para cada grupo de bens.

As vidas úteis e método de depreciação dos vários bens são revistos anualmente. O efeito de alguma alteração a estas estimativas é reconhecido prospectivamente na demonstração dos resultados.

As despesas de manutenção e reparação (dispêndios subsequentes) que não são suscetíveis de gerar benefícios económicos futuros adicionais são registadas como gastos no período em que são incorridas.

O ganho (ou a perda) resultante da alienação ou abate de um ativo fixo tangível é determinado como a diferença entre o justo valor do montante recebido na transação ou a receber e a quantia escriturada do ativo e é reconhecido em resultados no período em que ocorre o abate ou a alienação.

As depreciações são calculadas sobre o valor de aquisição, pelo método das quotas constantes, com imputação anual, a partir da data em que os ativos se encontram disponíveis para ser utilizados no uso pretendido, de acordo com as seguintes vidas úteis estimadas:

	Anos
Edifícios e outras construções	5 a 50
Equipamento básico	4 a 8
Ferramentas e Utensílios	3 a 7
Equipamento administrativo	2 a 10
Outros ativos fixos tangíveis	1 a 4

### 3.2.2 – Bens do património histórico e cultural

A Fundação não detém ativos fixos tangíveis do domínio público, bem como não possui quaisquer bens suscetíveis de serem classificados como património histórico, artístico ou cultural.

### 3.2.3 – Imposto sobre o rendimento

A Fundação está isenta de Imposto sobre o Rendimento das Pessoas Coletivas (IRC), relativamente rendimentos obtidos no exercício das atividades desenvolvidas no âmbito dos seus fins estatutários, quando, nos termos do Código do IRC, não sejam consideradas predominantemente de natureza comercial, industrial ou agrícola.

Esta isenção não abrange os rendimentos derivados do exercício das atividades comerciais, industriais ou agrícolas, desenvolvidas fora do âmbito dos fins estatutários.

Nos termos acima definidos, a Fundação encontra-se sujeita a IRC à taxa de 20% sobre o correspondente rendimento global, calculado de acordo com o artigo 53.º do Código do IRC. Ao valor de coleta de IRC assim apurado, poderá ainda acrescer a tributação autónoma sobre os encargos e às taxas previstas no artigo 88.º do Código do IRC, tendo em conta as condicionantes aplicáveis às entidades que não exercem a título principal, atividades de natureza comercial, industrial ou agrícola.

De acordo com a legislação em vigor, as declarações fiscais estão sujeitas a revisão e correção por parte das autoridades fiscais durante um período de quatro anos e de cinco anos para a Seg. Social, exceto quando estejam em curso inspeções, reclamações ou impugnações, casos estes em que, dependendo das circunstâncias, os prazos são alargados ou suspensos. Assim, as declarações fiscais da Fundação dos anos de 2021 a 2025 ainda poderão estar sujeitas a revisão.

A dedução de prejuízos fiscais eventualmente apurados em cada uma das categorias do rendimento global, enquadradas no conceito de atividades comerciais, industriais ou agrícolas, apenas poderá ocorrer relativamente aos rendimentos da mesma categoria, ocorridos num ou mais dos cinco períodos de tributação posteriores, até 65% do montante do correspondente rendimento fiscal.

Nos termos da NCRF-ESNL, o imposto sobre o rendimento do período corresponde ao imposto a pagar, não sendo reconhecidos os impostos diferidos relacionados com as diferenças temporais entre o reconhecimento de rendimentos e gastos para fins contabilísticos e para fins de tributação.

#### 3.2.4 – Inventários

Os inventários são registados ao menor de entre o custo e o valor líquido de realização. O valor líquido de realização representa o preço de venda estimado deduzido de todos os custos estimados necessários para a concluir e para efetuar a sua venda. Nas situações em que o valor de custo é superior ao valor líquido de realização, é registado um ajustamento (perda por imparidade) pela respetiva diferença.

O método de custeio dos inventários adotado pela Fundação consiste no custo médio ponderado.


#### 3.2.5 – Fundadores, patrocinadores, doadores, associados e membros

As quotas, donativos e outras ajudas similares procedentes de fundadores, beneméritos, patrocinadores, doadores, associados ou membros que se encontrem com saldo no final do período, sempre que se tenham vencido e possam ser exigidas pela Fundação, estão registados no ativo pela quantia realizável.

#### 3.2.6 – Instrumentos Financeiros

Os instrumentos financeiros são reconhecidos quando as Entidades se constituem parte na respetiva relação contratual. No final do ano a Entidade avaliou a imparidade destes ativos. Sempre que existe uma evidência objetiva de imparidade, a Entidade reconhece uma perda por imparidade na demonstração de resultados. A evidência objetiva de que um ativo financeiro ou um grupo de ativos poderia estar em imparidade teve em conta dados observáveis que chamassem a atenção sobre os seguintes eventos de perda:

- Significativa dificuldade financeira do devedor;
- Quebra contratual, tal como não pagamento ou incumprimento no pagamento do juro ou amortização da dívida;



- Tornar-se provável que o devedor irá entrar em falência ou qualquer outra reorganização financeira;
- O desaparecimento de um mercado ativo para o ativo financeiro devido a dificuldades financeiras do devedor;

### 3.2.7 – Créditos a receber

As contas de Créditos a receber não têm implícitos juros e são registadas pelo seu valor nominal diminuído de eventuais perdas de imparidade, reconhecidas na demonstração de resultados na rubrica Imparidades de dívidas a receber, para que as mesmas reflitam o seu valor realizável líquido.

### 3.2.8 – Caixa e depósitos

A rubrica caixa e equivalentes de caixa incluem numerário, depósitos à ordem, aplicações de tesouraria e descobertos bancários. Os descobertos bancários são apresentados em empréstimos bancários no passivo corrente.

### 3.2.9 – Fundos Patrimoniais

A rubrica “Fundos” constitui o interesse residual nos ativos após dedução dos passivos. Os “Fundos Patrimoniais” são compostos por:

- Fundos atribuídos pelos fundadores da Fundação ou terceiros;
- Fundos acumulados e outros excedentes;
- Subsídios, doações e legados que o governo ou outro instituidor ou a norma legal aplicável a cada entidade, estabeleçam que sejam de incorporar no mesmo.

### 3.2.10 – Reconhecimento do rédito

O rédito compreende o justo valor da contraprestação recebida ou a receber pela prestação de serviços decorrentes da atividade normal da Fundação. O rédito é reconhecido líquido do Imposto sobre o Valor Acrescentado (IVA), abatimentos e descontos.

A Fundação reconhece rédito quando este pode ser razoavelmente mensurável, seja provável que a Fundação obtenha benefícios económicos futuros, e os critérios específicos descritos a seguir se encontrem cumpridos.

Os rendimentos são reconhecidos na data da realização da prestação dos serviços, ou seja, quando incorre nos gastos necessários para a execução dos mesmos, se necessário socorre-se do método da percentagem de acabamento ou do método do lucro nulo na impossibilidade de determinar fiavelmente o desfecho dos contratos de prestação de serviço.

Os juros recebidos são reconhecidos atendendo ao pressuposto do acréscimo, tendo em consideração o montante em dívida e a taxa efetiva durante o período até à maturidade.

O montante do rédito não é considerado como razoavelmente mensurável até que todas as contingências relativas a uma venda estejam substancialmente resolvidas. A Fundação baseia as suas estimativas em resultados históricos, considerando o tipo de cliente, a natureza da transação e a especificidade de cada acordo.

#### 3.2.11 – Subsídios, doações e legados à exploração


Os subsídios do Governo apenas são reconhecidos quando uma certeza razoável de que a Fundação irá cumprir com as condições de atribuição dos mesmos e de que os mesmos irão ser recebidos.

Os subsídios do Governo associados à aquisição ou produção de ativos não correntes são inicialmente reconhecidos no capital próprio, sendo subseqüentemente imputados numa base sistemática (proporcionalmente às amortizações dos ativos subjacentes) como rendimentos do período durante as vidas úteis dos ativos com os quais se relacionam.

Outros subsídios e doações, de uma forma geral, reconhecidos como rendimentos de uma forma sistemática durante os períodos necessários para os balancear com os gastos que é suposto compensarem.

#### 3.2.12 – Provisões

São reconhecidas provisões apenas quando a Fundação tem uma obrigação presente (legal ou construtiva) resultante dum acontecimento passado, e seja provável que para a liquidação dessa



obrigação ocorra uma saída de recursos e o montante da obrigação possa ser razoavelmente estimado.

O montante reconhecido das provisões consiste no valor presente da melhor estimativa na data de relato dos recursos necessários para liquidar a obrigação. Tal estimativa é determinada tendo em consideração os riscos e incertezas associados à obrigação.

As provisões são revistas na data de relato e são ajustadas de modo a refletirem a melhor estimativa a essa data.

Os passivos contingentes não são reconhecidos nas demonstrações financeiras, sendo divulgados sempre que a possibilidade de existir uma saída de recursos englobando benefícios económicos não seja remota. Os ativos contingentes não são reconhecidos nas demonstrações financeiras, sendo divulgados apenas quando for provável a existência de um influxo económico futuro de recursos.

### 3.2.13 – Transações e saldos em moeda estrangeira

As demonstrações financeiras da Fundação são apresentadas em euros, sendo o euro a moeda funcional e de apresentação.

As transações em moeda estrangeira (moeda diferente da moeda funcional da Fundação) são registadas às taxas de câmbio das datas das transações. Em cada data de relato, as quantias escrituradas dos itens monetários denominados em moeda estrangeira são atualizadas às taxas de câmbio dessa data. As quantias escrituradas dos itens não monetários registados ao justo valor denominados em moeda estrangeira são atualizadas às taxas de câmbio das datas em que os respetivos justos valores foram determinados. As quantias escrituradas dos itens não monetários registados ao custo histórico denominados em moeda estrangeira não são atualizadas.

Os ganhos ou perdas cambiais resultantes dos pagamentos ou recebimentos das transações bem como da conversão de taxa de câmbio à data de balanço dos ativos e passivos monetários, denominados em moeda estrangeira são reconhecidos na demonstração dos resultados em função da sua natureza (operacional, investimento e financiamento) no período em que são geradas.

3.2.14 – Benefícios dos empregados

Os benefícios dos empregados classificam-se em:

a) Benefícios de curto-prazo

Os benefícios de curto prazo incluem salários, ordenados, contribuições para a Segurança Social, licença por doença e benefícios não monetários (cuidados médicos, alojamento, automóveis e bens ou serviços gratuitos).

b) Benefícios de cessação

Resultam de benefícios pagos em consequência da decisão da Fundação de cessar o emprego de um empregado antes da data normal de reforma, ou da decisão de um empregado de aceitar a saída voluntária em troca desses benefícios.

3.2.15 – Fornecedores e outros passivos correntes

Os saldos de fornecedores e outros passivos correntes são contabilizados ao seu valor nominal.

NOTA 4. Políticas contabilísticas, alterações nas estimativas contabilísticas e erros

4.1 – Aplicação inicial da disposição da NCRF-ESNL com efeitos no período corrente ou em qualquer período anterior, ou com possíveis efeitos em períodos futuros

Neste período não se verificaram quaisquer efeitos resultantes da adoção inicial da NCRF-ESNL.

4.2 – Alteração voluntária em políticas contabilísticas com efeito no período corrente ou em qualquer período anterior (sendo impraticável determinar a quantia de ajustamento) ou com possíveis efeitos em períodos futuros

Não se verificaram quaisquer efeitos resultantes de alteração voluntária em políticas contabilísticas.

4.3 – Alterações em estimativas contabilísticas com efeito no período corrente ou que se espera que tenham efeito em futuros períodos

Não se verificaram quaisquer alterações em estimativas contabilísticas.

#### 4.4 – Erros materialmente relevantes de períodos anteriores

Não se verificaram erros materialmente relevantes em períodos anteriores.

#### NOTA 5. Ativos fixos tangíveis e intangíveis

Durante o período findo em 31/12/2025 e em 31/12/2024, o movimento ocorrido na quantia escriturada dos ativos fixos tangíveis e intangíveis, bem como nas respectivas depreciações acumuladas, são as seguintes:

	ATIVO BRUTO								
	Saldo em 01/01/2024	Aumentos e Reavaliações	Abates e Alienações	Imparidade	Saldo em 31/12/2024	Aumentos e Reavaliações	Abates e Alienações	Imparidade	Saldo em 31/12/2025
Edifícios e outras construções	3.052.535,97	2.931,96	-	-	3.055.467,93	233.624,19	-	-	3.289.092,12
Equipamento básico	146.460,82	-	-	-	146.460,82	5.908,84	-	-	152.369,66
Equipamento administrativo	177.346,10	23.529,74	2.912,30	-	197.963,54	10.535,33	-	-	208.498,87
Outros ativos fixos tangíveis	50.772,77	-	-	-	50.772,77	-	-	-	50.772,77
Investimentos em curso	-	-	-	-	-	200.390,60	-	-	200.390,60
Ativos intangíveis	6.888,00	-	-	-	6.888,00	-	-	-	6.888,00
	<b>3.434.003,66</b>	<b>26.461,70</b>	<b>2.912,30</b>	<b>-</b>	<b>3.457.553,06</b>	<b>450.458,96</b>	<b>-</b>	<b>-</b>	<b>3.908.012,02</b>

	DEPRECIAÇÕES ACUMULADAS								
	Saldo em 01/01/2024	Aumentos	Abates e Alienações	Imparidade	Saldo em 31/12/2024	Aumentos	Abates e Alienações	Imparidade	Saldo em 31/12/2025
Edifícios e outras construções	854.475,63	85.643,16	-	-	940.118,79	95.200,90	-	-	1.035.319,69
Equipamento básico	119.798,18	6.664,60	-	-	126.462,78	7.456,21	-	-	133.918,99
Equipamento administrativo	123.491,12	28.292,71	2.912,30	-	148.871,53	27.956,46	-	-	176.827,99
Outros ativos fixos tangíveis	49.500,27	-	-	-	49.500,27	-	-	-	49.500,27
Ativos intangíveis	6.888,00	-	-	-	6.888,00	-	-	-	6.888,00
	<b>1.154.153,20</b>	<b>120.600,47</b>	<b>2.912,30</b>	<b>-</b>	<b>1.271.841,37</b>	<b>130.613,57</b>	<b>-</b>	<b>-</b>	<b>1.402.454,94</b>
<b>Valor Líquido Contabilístico - Ativos fixos tangíveis</b>	<b>2.279.850,46</b>				<b>2.185.711,69</b>				<b>2.505.557,08</b>
<b>Valor Líquido Contabilístico - Ativos intangíveis</b>	<b>-</b>				<b>-</b>				<b>-</b>

**NOTA 6. Inventários**

A informação relativa a inventários com referência aos exercícios findos em 31/12/2025 e 31/12/2024 pode ser detalhada como se segue:

	Inventário em 01/01/2024	Compras	Reclassificações e regularizações	Inventário em 31/12/2024	Compras	Reclassificações e regularizações	Inventário em 31/12/2025
Matérias primas e consumíveis	-	-	-	-	-	-	-
Produtos e trabalhos em curso	-	-	-	-	-	-	-
Produtos acabados	-	-	-	-	-	-	-
Mercadorias	5.462,31	457.626,46	-	6.159,25	664.738,81	-	9.180,06
	<u>5.462,31</u>	<u>457.626,46</u>	<u>-</u>	<u>6.159,25</u>	<u>664.738,81</u>	<u>-</u>	<u>9.180,06</u>
Custo das mercadorias vendidas e das matérias consumidas				<u>456.929,52</u>			<u>661.718,00</u>
Variações nos inventários da produção				<u>-</u>			<u>-</u>

**NOTA 7. Rédito**

As vendas e prestações de serviços são reconhecidas líquidas de impostos, descontos e outros custos inerentes à sua concretização, pelo valor nominal do montante recebido ou a receber (considera-se que o valor nominal não difere materialmente do justo valor).

As restantes receitas são registadas de acordo com o pressuposto do acréscimo, pelo que são reconhecidas à medida que são geradas, independentemente do momento em que são recebidas ou pagas. As diferenças entre os montantes recebidos e pagos e os correspondentes rendimentos ou gastos são registadas na rubrica de “diferimentos” ou “outras contas a pagar ou a receber”.

As quantias de cada categoria significativa de rédito em 31/12/2025 e 31/12/2024 são as seguintes:

Quantias dos réditos reconhecidas no período	2025			2024
	Réditos reconhecidos no período	%	Variação	Réditos reconhecidos no período
Venda de bens	667.800,45	89,13%	196.840,83	470.959,62
Prestação de serviços	40.000,00	5,34%	40.000,00	-
Subtotal	<u>707.800,45</u>	<u>94,47%</u>	<u>236.840,83</u>	<u>470.959,62</u>
Juros	38.837,50	5,18%	1.718,06	37.119,44
Outros	2.565,02	0,34%	(135.213,86)	137.778,88
Subtotal	<u>41.402,52</u>	<u>5,53%</u>	<u>(135.213,86)</u>	<u>174.898,32</u>
<b>Total</b>	<b><u>749.202,97</u></b>	<b><u>100%</u></b>	<b><u>101.626,97</u></b>	<b><u>645.857,94</u></b>

**NOTA 8. Subsídios, doações e legados à exploração**

As quantias de cada categoria significativa de doações e outros subsídios em 31/12/2025 e 31/12/2024 são as seguintes:

Quantias de doações reconhecidas no período	2025			2024
	Doações reconhecidas no período	%	Varição	Doações reconhecidas no período
Donativos	1.988.361,53	99,73%	815.871,39	1.172.490,14
Outros (Subs. IEFP)	5.336,40	0,27%	(10.265,82)	15.602,22
<b>Total</b>	<b>1.993.697,93</b>	<b>100%</b>	<b>805.605,57</b>	<b>1.188.092,36</b>

**NOTA 9. Imposto sobre o rendimento**

No cálculo dos resultados tributáveis, aos quais é aplicada a taxa de imposto de 20%, os custos e proveitos não aceites fiscalmente são deduzidos ou acrescidos aos resultados contabilísticos.

O Conselho de Administração da Fundação entende que as eventuais correções resultantes de revisões/inspeções por parte das autoridades fiscais àquelas declarações de impostos não terão um efeito significativo nas demonstrações financeiras em 2024 e 2025.

Nos exercícios de 2025 e 2024, os impostos sobre o rendimento são os seguintes:

	2025	2024
Imposto corrente	17.293,49	11.011,86
	<u>17.293,49</u>	<u>11.011,86</u>
Reconciliação da Taxa Efetiva de Impostos		
	2025	2024
Resultados Antes de Impostos	725.302,95	71.891,57
Imposto sobre o rendimento do período	17.293,49	11.011,86
Taxa média efetiva de imposto	2,38%	15,32%

**NOTA 10. Instrumentos financeiros**

A Fundação desenvolve uma variedade de instrumentos financeiros, no âmbito da sua política de gestão, nomeadamente:

**10.1 – Caixa e equivalentes**

	<u>2025</u>	<u>2024</u>
Depósitos bancários	3.801.321,46	3.317.352,77
Caixa	1.397,44	1.209,36 *
	<u>3.802.718,90</u>	<u>3.318.562,13</u>

**10.2 – Créditos a receber**

	<u>2025</u>	<u>2024</u>
Clientes, Conta Corrente	48.680,97	43.832,49
	<u>48.680,97</u>	<u>43.832,49</u>

**10.3 – Outros ativos correntes**

	<u>2025</u>	<u>2024</u>
Devedores por acréscimo de rendimentos		
Outros acréscimos de rendimentos	96.175,44	31.152,34
Outros Devedores	19.192,93	52.714,57
	<u>136.448,74</u>	<u>83.866,91</u>

**10.4 – Diferimentos Ativos**

	<u>2025</u>	<u>2024</u>
Diferimento de gastos		
Rendas	381,31	373,25
Outros gastos diferidos	14.535,63	14.250,79
	<u>14.916,94</u>	<u>14.624,04</u>

**10.5 – Fornecedores**

	<u>2025</u>	<u>2024</u>
Fornecedores, Conta Corrente	82.322,16	30.014,69
	<u>82.322,16</u>	<u>30.014,69</u>

*Am*  
*10*  
*Am*

### 10.6 – Estado e outros entes públicos

	<u>2025</u>	<u>2024</u>
Finanças	45.467,83	32.087,27
Segurança Social	9.560,49	8.683,30
	<u>55.028,32</u>	<u>40.770,57</u>
	<u>2025</u>	<u>2024</u>
Saldos Devedores		
IVA - A Recuperar	43.657,17	-
	<u>43.657,17</u>	<u>-</u>
	<u>2025</u>	<u>2024</u>
Saldos Credores		
Corrente		
IRC - A Pagar	17.293,49	11.011,86
Retenção imposto sobre o rendimento	5.627,98	4.628,73
IVA - A Pagar	66.203,53	16.446,68
Contribuição para a Segurança Social	9.560,49	8.683,30
	<u>98.685,49</u>	<u>40.770,57</u>

### 10.7 – Outros passivos correntes

	<u>2025</u>	<u>2024</u>
Pessoal	70,33	-
Fornecedores de investimentos	60.525,06	7.827,45
Remunerações a pagar ao pessoal	133.262,79	125.682,27
Outros acréscimos de gastos	61.848,15	32.951,28
Adiantamento de clientes	-	-
Outros Credores	3.610,57	2.580,27
	<u>259.316,90</u>	<u>169.041,27</u>

### 10.8 – Movimentos nas rubricas de Fundos Patrimoniais

	Saldo em 01/01/2024	Aumentos	Reduções	Saldo em 31/12/2024	Aumentos e Reavaliações	Reduções	Saldo em 31/12/2025
Fundos	99.759,58	-	-	99.759,58	-	-	99.759,58
Resultados transitados	3.673.354,13	220.793,01	-	3.894.147,14	60.879,71	-	3.955.026,85
Outras variações nos fundos patrimoniais	1.362.539,09	-	-	1.362.539,09	-	-	1.362.539,09
Resultado líquido do exercício	220.793,01	60.879,71	(220.793,01)	60.879,71	708.009,46	(60.879,71)	708.009,46
	<u>5.356.445,81</u>	<u>281.672,72</u>	<u>(220.793,01)</u>	<u>5.417.325,52</u>	<u>768.889,17</u>	<u>(60.879,71)</u>	<u>6.125.334,98</u>

**NOTA 11. Gastos com o pessoal**

Os benefícios dos empregados encontram-se refletidos em gastos com pessoal e não incluem benefícios pós-emprego, com exceção das contribuições legalmente obrigatórias, nem outros benefícios a longo prazo.

Os gastos reconhecidos detalham-se como se segue:

	<b>2025</b>	<b>2024</b>
Remunerações do pessoal	502.050,83	525.214,05
Encargos sobre Remunerações	100.786,38	97.293,54
Seguro Ac. Trab. e Doenças Prof.	5.722,63	3.481,02
Gastos de ação social	8.500,07	19.275,02
Outros gastos com Pessoal	1.658,71	-
	<u>618.718,62</u>	<u>645.263,63</u>

Durante o exercício de 2025, o número médio de pessoal ao serviço foi de 14 colaboradores, à semelhança do ano de 2024.

**NOTA 12. Divulgações exigidas por diplomas legais**

O Conselho de Administração informa que a Fundação Infantil Ronald McDonald não apresenta dívidas ao Estado em situação de mora, nos termos do decreto-lei 534/80, de 7 de Novembro. Dando cumprimento ao estipulado no artigo 210.º do Código dos Regimes Contributivos do Sistema Previdencial de Segurança Social, informa-se que a situação da Fundação perante a Segurança Social se encontra regularizada, dentro dos prazos legalmente estipulados, não existindo qualquer acordo de pagamento prestacional.

*Handwritten signature/initials*

*Handwritten signature: Aul*

**NOTA 13. Outras informações relevantes**

**13.1– Fornecimentos e Serviços Externos**

Os gastos reconhecidos em fornecimentos e serviços externos detalham-se como se segue:

	<u>2025</u>	<u>2024</u>
<b>Serviços Especializados</b>		
Trabalhos especializados	149.223,10	57.708,90
Publicidade e propaganda	46.817,87	34.021,13*
Vigilância e Segurança	82.845,96	76.298,61
Comissões	-	6.457,50
Conservação e reparação	22.522,06	27.096,53
Outros serviços especializados	3.392,64	3.794,20
<b>Materiais</b>		
Ferramentas e Ut.de desgaste rápido	2.743,87	1.791,29
Livros e documentação técnica	15,00	18,50
Material de escritório	6.150,06	10.015,89
Artigos para oferta	99.321,37	171.634,71
<b>Energia e fluidos</b>		
Eletricidade	7.285,06	8.200,53
Água	3.650,76	2.714,21
Outras energias e fluidos	-	(115,07)
<b>Deslocações, estadas e transportes</b>		
Deslocações e estadas	21.741,90	29.195,29
Transporte de mercadorias	14.764,51	68,62
<b>Serviços diversos</b>		
Rendas e alugueres	18.653,68	15.176,85
Comunicação	16.522,21	18.369,94
Seguros	32.121,55	33.431,90
Contencioso e notariado	25,00	215,00
Despesas de representação	1.163,06	1.485,72
Limpeza, higiene e conforto	19.592,61	26.932,53
Outros serviços	1.287,36	2.271,33
	<u>549.839,63</u>	<u>526.784,11</u>

**13.2 – Outros Gastos e Perdas**

Os gastos reconhecidos em outros gastos e perdas detalham-se como se segue na página seguinte:

	2025	2024
<b>Impostos</b>		
Imposto Municipal sobre Imóveis (IMI)	-	321,39
Taxas	57,57	163,61
<b>Perdas em Inventários</b>		
Outras perdas	87,01	-
<b>Gastos e Perdas em Investimentos não Financeiros</b>		
Outros	-	87,77
<b>Outros</b>		
Correções de exercícios anteriores	54.379,74	8.553,11
Donativos	20,00	54,00
Quotizações	500,00	500,04
Multas e Penalidades	200,00	106,10
Outros Gastos e Perdas	1.463,81	2.694,98
	<u>56.708,13</u>	<u>12.481,00</u>

### 13.3 – Investimentos Financeiros

	2025		2024	
	Não Corrente	Corrente	Não Corrente	Corrente
Outros - FCT	4.499,67		4.395,54	
	<u>4.499,67</u>	<u>-</u>	<u>4.395,54</u>	<u>-</u>

### 13.4 – Eventos subsequentes à data de Balanço

Não existem eventos subsequentes que requeiram o ajustamento das demonstrações financeiras ou divulgações adicionais.

O Conselho de Administração

O Contabilista Certificado

*Marta Gonçalves*

*[Handwritten signature]*  
*[Handwritten signature]*  
*[Handwritten signature]*





ProductCategory	ProductCode	ProductDescription	ProductNumberCode	ClosingStockQuantity	UnitOfMeasure	ClosingStockValue
P	GA	Anã (morena)	GA	2,00	UN	14
P	GA	Anã (morena)	GA	4,00	UN	28
P	GBAB	Boneca Batizado	GBAB	4,00	UN	7,77
P	GBAC	Boneca Comunhão	GBAC	14,00	UN	28
P	GBOB	Boneco Batizado	GBOB	6,00	UN	11,64
P	GBOC	Boneco Comunhão	GBOC	9,00	UN	18
P	GCCEC	Colar Coração Eugênio Campos	GCCEC	20,00	UN	498
P	GCM&Y	Colar Me&You	GCM&Y	1,00	UN	12,9
P	GFPC	Fita Porta-chaves	GFPC	43,00	UN	64,5
P	GFPC	Fita Porta-chaves	GFPC	22,00	UN	33
P	GFPC	Fita Porta-chaves	GFPC	16,00	UN	24
P	GGF	Garrafa Térmica FIRM	GGF	23,00	UN	156,17
P	GGF	Garrafa Térmica FIRM	GGF	10,00	UN	67,9
P	GGF	Garrafa Térmica FIRM	GGF	1,00	UN	6,79
P	GGF	Garrafa Térmica FIRM	GGF	7,00	UN	47,53
P	GIR1/2/3/4	Bolsa iPad Rita	GIR1/2/3/4	1,00	UN	0
P	GJ	Joana (loira)	GJ	12,00	UN	83,85
P	GJ	Joana (loira)	GJ	6,00	UN	41,92
P	GM	Maria	GM	14,00	UN	139,97
P	GM	Maria	GM	5,00	UN	49,99
P	GMDM	Maria by Diogo Miranda	GMDM	12,00	UN	120
P	GMIP	Bolsa iPad Pedro	GMIP	1,00	UN	0
P	GMN	Maria de Natal	GMN	14,00	UN	74,85
P	GMN	Maria de Natal	GMN	13,00	UN	69,51
P	GNOS	Noivos	GNOS	6,00	UN	24,72
P	GP	Pirata Pedro	GP	4,00	UN	32
P	GP	Pirata Pedro	GP	5,00	UN	40
P	GPCCO	Porta-chaves Coração	GPCCO	12,00	UN	18
P	GPCCO	Porta-chaves Coração	GPCCO	16,00	UN	24
P	GPCM&A	Porta-chaves Maria & Amigas	GPCM&A	84,00	UN	251,97
P	GPCM&A	Porta-chaves Maria & Amigas	GPCM&A	13,00	UN	39
P	GPCMQ	Porta-chaves Maria	GPCMQ	1,00	UN	1
P	GPCP	Porta-chaves Pirata	GPCP	69,00	UN	207,24
P	GPCP	Porta-chaves Pirata	GPCP	6,00	UN	18,02
P	GPCP	Porta-chaves Pirata	GPCP	21,00	UN	63,07
P	GPCS	Porta-chaves Sardinha	GPCS	3,00	UN	5,77
P	GPDM	Pirata Pedro by Diogo Miranda	GPDM	27,00	UN	270
P	GPJ15	Bolsa Portatil Joana	GPJ15	1,00	UN	0
P	GPJT	Pirata Pedro by Julko Torcato	GPJT	2,00	UN	20
P	GPMH	Porta-moedas Maria	GPMH	1,00	UN	2
P	GPMH	Porta-moedas Pirata	GPMH	4,00	UN	7,2
P	GPMV	Pirata Pedro by Miguel Vielra	GPMV	1,00	UN	10
P	GNP	Pirata Pedro de Natal	GNP	2,00	UN	10,61
P	GNP	Pirata Pedro de Natal	GNP	2,00	UN	10,61
P	GR	Rita (ruiva)	GR	15,00	UN	104,86
P	GR	Rita (ruiva)	GR	4,00	UN	27,96
P	GZ	Zaia (mulata)	GZ	11,00	UN	77
P	GZ	Zaia (mulata)	GZ	2,00	UN	14
P	HAN	Árvore de Natal	HAN	128,00	UN	128
P	HAN	Árvore de Natal	HAN	27,00	UN	27
P	HAN	Árvore de Natal	HAN	10,00	UN	10
P	HBEN	Bengala de Natal	HBEN	546,00	UN	451,21
P	HBEN	Bengala de Natal	HBEN	55,00	UN	45,45
P	HBEN	Bengala de Natal	HBEN	36,00	UN	29,75
P	HBN	Boneco Gengibre de Natal	HBN	80,00	UN	68,97
P	HBN	Boneco Gengibre de Natal	HBN	17,00	UN	14,66
P	HBN	Boneco Gengibre de Natal	HBN	11,00	UN	9,48
P	HBN	Bola de Natal	HBN	32,00	UN	25,67
P	HBN	Bola de Natal	HBN	18,00	UN	14,44
P	HBTN	Bota de Natal	HBTN	193,00	UN	192,41
P	HBTN	Bota de Natal	HBTN	43,00	UN	42,87
P	HBTN	Bota de Natal	HBTN	34,00	UN	33,9
P	HBV	Base Vela B Prata Iluminar	HBV	4,00	UN	0
P	HBV	Base Vela B Prata Iluminar	HBV	2,00	UN	0
P	HBV	Base Vela B Prata Iluminar	HBV	2,00	UN	0
P	HCN	Casa de Natal	HCN	276,00	UN	269,45
P	HCN	Casa de Natal	HCN	68,00	UN	66,39
P	HCN	Casa de Natal	HCN	26,00	UN	25,38
P	HCON	Coração de Natal	HCON	319,00	UN	319
P	HCON	Coração de Natal	HCON	47,00	UN	47
P	HCON	Coração de Natal	HCON	39,00	UN	39
P	HCVN	Cavalinho de Natal	HCVN	51,00	UN	51
P	HCVN	Cavalinho de Natal	HCVN	9,00	UN	9
P	HCVN	Cavalinho de Natal	HCVN	2,00	UN	2
P	HEN	Estrela de Natal	HEN	250,00	UN	250
P	HEN	Estrela de Natal	HEN	26,00	UN	26
P	HEN	Estrela de Natal	HEN	13,00	UN	13
P	HENG	Estrela de Natal Grande	HENG	9,00	UN	22,5
P	HENG	Estrela de Natal Grande	HENG	6,00	UN	15
P	HPN	Paí Natal	HPN	9,00	UN	9
P	HPN	Paí Natal	HPN	11,00	UN	11
P	HRN	Rena de Natal	HRN	180,00	UN	180
P	HRN	Rena de Natal	HRN	51,00	UN	51
P	HRN	Rena de Natal	HRN	23,00	UN	23
P	MKM	Kit Maternidade	MKM	99,00	UN	0
P	MMT	Mascara Textil	MMT	113,00	UN	135,6
P	MPBP10	Polo Branco Pirata T10	MPBP10	10,00	UN	12,5
P	MPBP12	Polo Branco Pirata T12	MPBP12	5,00	UN	7,5
P	MPBP2	Polo Branco Pirata T2	MPBP2	2,00	UN	5,63
P	MPBP4	Polo Branco Pirata T4	MPBP4	3,00	UN	7,5
P	MPBP6	Polo Branco Pirata T6	MPBP6	2,00	UN	10
P	MPBP8	Polo Branco Pirata T8	MPBP8	6,00	UN	7,91
P	MPM10	Polo Maria T10	MPM10	18,00	UN	16,88
P	MPM12	Polo Maria T12	MPM12	22,00	UN	20,63
P	MPM2	Polo Maria T2	MPM2	6,00	UN	6
P	MPM4	Polo Maria T4	MPM4	4,00	UN	8,18
P	MPM6	Polo Maria T6	MPM6	6,00	UN	6,75

onc

ans B J  
 amc

P	MPM8	Polo Maria T8	MPM8	5,00	UN	5,92
P	MPMTL	Polo Maria TL	MPMTL	5,00	UN	10
P	MPMTM	Polo Maria TM	MPMTM	2,00	UN	7,2
P	MPPP10	Polo Preto Pirata T10	MPPP10	10,00	UN	14,52
P	MPPP12	Polo Preto Pirata T12	MPPP12	4,00	UN	9
P	MPPP2	Polo Preto Pirata T2	MPPP2	9,00	UN	11,25
P	MPPP4	Polo Preto Pirata T4	MPPP4	2,00	UN	9
P	MPPP6	Polo Preto Pirata T6	MPPP6	2,00	UN	7,5
P	MPPP8	Polo Preto Pirata T8	MPPP8	2,00	UN	6
P	MSF	Saco FIRM	MSF	31,00	UN	175,15
P	MSF	Saco FIRM	MSF	11,00	UN	62,15
P	MSF	Saco FIRM	MSF	1,00	UN	5,65
P	MSF	Saco FIRM	MSF	6,00	UN	33,9
P	MTBP4	T-shirt Branca Pirata T4	MTBP4	1,00	UN	0
P	MTM10	T-shirt Maria T10	MTM10	2,00	UN	7,6
P	MTM12	T-shirt Maria T12	MTM12	3,00	UN	6,84
P	MTM4	T-shirt Maria T4	MTM4	1,00	UN	3,8
P	MTPP10	T-shirt Preto Pirata T10	MTPP10	3,00	UN	6,84
P	MTPP12	T-shirt Preto Pirata T12	MTPP12	3,00	UN	4,68
P	MTPP2	T-shirt Preto Pirata T2	MTPP2	5,00	UN	7,42
P	MTPP4	T-shirt Preto Pirata T4	MTPP4	7,00	UN	11,22
P	MTPP6	T-shirt Preto Pirata T6	MTPP6	4,00	UN	6,51
P	MTPP8	T-shirt Preto Pirata T8	MTPP8	7,00	UN	7,98
P	PBF	Bloco de notas FIRM	PBF	346,00	UN	1297,5
P	PBF	Bloco de notas FIRM	PBF	8,00	UN	30
P	PBF	Bloco de notas FIRM	PBF	1,00	UN	3,76
P	PBF	Bloco de notas FIRM	PBF	8,00	UN	30
P	PBN	Bloco de notas	PBN	5,00	UN	15,01
P	PBN	Bloco de notas	PBN	3,00	UN	9
P	PCA4	Caderno A4	PCA4	1,00	UN	0,1
P	PCAS	Caderno A5	PCAS	5,00	UN	0,96
P	PCF	Caneta FIRM	PCF	236,00	UN	342,2
P	PCF	Caneta FIRM	PCF	18,00	UN	26,1
P	PCF	Caneta FIRM	PCF	1,00	UN	1,45
P	PCF	Caneta FIRM	PCF	26,00	UN	37,7
P	PLC	Lápis Coração	PLC	397,00	UN	79,33
P	PLC	Lápis Coração	PLC	39,00	UN	7,79
P	PLC	Lápis Coração	PLC	17,00	UN	3,4
P	PLSD	Livro Sonhos Doces	PLSD	16,00	UN	0
P	GA	Ana (morena)	GA	4	UN	28
P	GA	Ana (morena)	GA	1	UN	7
P	GA	Ana (morena)	GA	3	UN	21
P	GCO	Cão Orelhas	GCO	2	UN	10,12
P	GFPC	Fita Porta-chaves	GFPC	9	UN	13,5
P	GFPC	Fita Porta-chaves	GFPC	8	UN	12
P	GFPC	Fita Porta-chaves	GFPC	7	UN	10,5
P	GGB	Gato Bigodes	GGB	1	UN	3,85
P	GJ	Joana (loira)	GJ	2	UN	13,97
P	GJ	Joana (loira)	GJ	1	UN	6,99
P	GJ	Joana (loira)	GJ	4	UN	27,95
P	GM	Maria	GM	2	UN	20
P	GM	Maria	GM	5	UN	49,99
P	GM	Maria	GM	1	UN	10
P	GM	Maria	GM	1	UN	10
P	GMN	Maria de Natal	GMN	4	UN	21,39
P	GMNB	Maria by Nuno Baltazar	GMNB	18	UN	180
P	GP	Pirata Pedro	GP	3	UN	24
P	GP	Pirata Pedro	GP	1	UN	8
P	GP	Pirata Pedro	GP	4	UN	32
P	GP	Pirata Pedro	GP	1	UN	8
P	GP	Pirata Pedro	GP	1	UN	8
P	GPCCA	Porta-chaves Casa	GPCCA	8	UN	10,83
P	GPCCO	Porta-chaves Coração	GPCCO	6	UN	9
P	GPCCO	Porta-chaves Coração	GPCCO	3	UN	4,5
P	GPCCO	Porta-chaves Coração	GPCCO	7	UN	10,5
P	GPCCO	Porta-chaves Coração	GPCCO	15	UN	22,5
P	GPCG	Porta-chaves Gato	GPCG	2	UN	5,91
P	GPCM&A	Porta-chaves Maria & Amigas	GPCM&A	5	UN	15
P	GPCM&A	Porta-chaves Maria & Amigas	GPCM&A	7	UN	21
P	GPCM&A	Porta-chaves Maria & Amigas	GPCM&A	17	UN	50,99
P	GPCP	Porta-chaves Pirata	GPCP	10	UN	30,04
P	GPCP	Porta-chaves Pirata	GPCP	7	UN	21,02
P	GPCP	Porta-chaves Pirata	GPCP	13	UN	39,05
P	GPCS	Porta-chaves Sardinha	GPCS	15	UN	28,84
P	GPHM	Porta-moedas Maria	GPHM	5	UN	9,99
P	GPHM	Porta-moedas Maria	GPHM	6	UN	11,99
P	GPMP	Porta-moedas Pirata	GPMP	1	UN	1,8
P	GPMP	Porta-moedas Pirata	GPMP	3	UN	5,4
P	GPMP	Porta-moedas Pirata	GPMP	6	UN	10,81
P	GPN	Pirata Pedro de Natal	GPN	4	UN	21,23
P	GPNB	Pirata Pedro by Nuno Baltazar	GPNB	10	UN	100
P	GR	Rita (ruiva)	GR	6	UN	41,95
P	GZ	Zaia (mulata)	GZ	1	UN	7
P	GZ	Zaia (mulata)	GZ	4	UN	28
P	HAN	Árvore de Natal	HAN	10	UN	10
P	HBEN	Bengala de Natal	HBEN	10	UN	8,25
P	HBN	Boneco Gengibre de Natal	HBN	10	UN	8,62
P	HBTN	Bota de Natal	HBTN	10	UN	9,97
P	HCN	Caso de Natal	HCN	10	UN	9,76
P	HCON	Coração de Natal	HCON	10	UN	10
P	HCVN	Cavalinho de Natal	HCVN	10	UN	10
P	HEN	Estrela de Natal	HEN	10	UN	10
P	HPN	Paí Natal	HPN	10	UN	10
P	HRN	Rena de Natal	HRN	10	UN	10
P	PBN	Bloco de notas	PBN	3	UN	9
P	PBN	Bloco de notas	PBN	2	UN	6
P	PBN	Bloco de notas	PBN	2	UN	6
P	PBN	Bloco de notas	PBN	8	UN	24,01

P	PEM	Estojo Maria	PEM	2	UN	6
P	PEM	Estojo Maria	PEM	6	UN	18
P	PEP	Estojo Pedro	PEP	1	UN	2,96
P	PEP	Estojo Pedro	PEP	2	UN	5,91
P	PEP	Estojo Pedro	PEP	3	UN	8,87
P	PLC	Lápis Coração	PLC	19	UN	3,8
P	PMM	Marcador de Livro Maria	PMM	15	UN	5,1
P	PMP	Marcador de Livro Pedro	PMP	2	UN	0,78
P	PMP	Marcador de Livro Pedro	PMP	4	UN	1,56
P	PMP	Marcador de Livro Pedro	PMP	9	UN	3,51



## Balancete Geral (Acumulado até Apuramento) - 2025

Lançamento: &lt; TODOS &gt;

Data Contab. : 31-15-2025

Conta	Descrição	Mov. Débito	Mov. Crédito	Valores em EUR	
				Saldo Débito	Saldo Crédito
11	Caixa	24.337,78	22.940,34	1.397,44	0,00
12	Depósitos à ordem	7.578.754,55	5.627.433,09	1.951.321,46	0,00
13	Outros depósitos bancários	5.212.500,00	3.362.500,00	1.850.000,00	0,00
21	Clientes	916.694,73	868.013,76	48.680,97	0,00
22	Fornecedores	619.518,74	701.840,90	0,00	82.322,16
23	Pessoal	372.059,29	372.129,62	0,00	70,33
24	Estado e outros entes públicos	1.006.526,23	1.061.554,55	0,00	55.028,32
27	Outras contas a receber e a pagar	2.606.739,26	2.729.537,09	0,00	122.797,83
28	Diferimentos	54.806,27	39.889,33	14.916,94	0,00
31	Compras	724.282,65	724.282,65	0,00	0,00
32	Mercadorias	803.889,24	794.709,18	9.180,06	0,00
38	Reclassificação e regularização de in	157,75	157,75	0,00	0,00
41	Investimentos financeiros	4.499,67	0,00	4.499,67	0,00
43	Activos fixos tangíveis	3.700.733,42	1.395.566,94	2.305.166,48	0,00
44	Activos intangíveis	6.888,00	6.888,00	0,00	0,00
45	Investimentos em curso	595.278,69	394.888,09	200.390,60	0,00
51	Fundos	0,00	99.759,58	0,00	99.759,58
56	Resultados transitados	0,00	3.955.026,85	0,00	3.955.026,85
59	Outras Variações no capital próprio	0,00	1.362.539,09	0,00	1.362.539,09
61	Custo das mercadorias vendidas e d	825.367,26	825.367,26	0,00	0,00
62	Fornecimentos e serviços externos	635.393,27	635.393,27	0,00	0,00
63	Gastos com o pessoal	742.290,89	742.290,89	0,00	0,00
64	Gastos de depreciação e de amortiza	130.613,57	130.613,57	0,00	0,00
68	Outros gastos e perdas	136.715,88	136.715,88	0,00	0,00
69	Gastos e perdas de financiamento	528,23	528,23	0,00	0,00
71	Vendas	1.134.902,54	1.134.902,54	0,00	0,00
72	Prestações de serviços	40.000,00	40.000,00	0,00	0,00
75	Subsídios à exploração	2.011.728,02	2.011.728,02	0,00	0,00
77	Ganhos por aumentos de justo valor	104,13	104,13	0,00	0,00
78	Outros rendimentos e ganhos	3.749,80	3.749,80	0,00	0,00
79	Juros, dividendos e outros rendimen	38.837,50	38.837,50	0,00	0,00
81	Resultado líquido do período	2.095.771,15	2.803.780,61	0,00	708.009,46
	<b>Soma Líquida</b>	<b>32.023.668,51</b>	<b>32.023.668,51</b>	<b>6.385.553,62</b>	<b>6.385.553,62</b>
			<b>Soma Saldos</b>	<b>7.987.136,88</b>	<b>7.987.136,88</b>

## Balancete Geral (Acumulado até Regularizações) - 2025

Lançamento: &lt;TODOS&gt;

Data Contab.: 31-15-2025

Valores em EUR

Conta	Descrição	Mov. Débito	Mov. Crédito	Saldo Débito	Saldo Crédito
11	Caixa	24.337,78	22.940,34	1.397,44	0,00
12	Depósitos à ordem	7.578.754,55	5.627.433,09	1.951.321,46	0,00
13	Outros depósitos bancários	5.212.500,00	3.362.500,00	1.850.000,00	0,00
21	Clientes	916.694,73	868.013,76	48.680,97	0,00
22	Fornecedores	619.518,74	701.840,90	0,00	82.322,16
23	Pessoal	372.059,29	372.129,62	0,00	70,33
24	Estado e outros entes públicos	971.939,25	1.009.674,08	0,00	37.734,83
27	Outras contas a receber e a pagar	2.606.739,26	2.729.537,09	0,00	122.797,83
28	Diferimentos	54.806,27	39.889,33	14.916,94	0,00
31	Compras	724.282,65	724.282,65	0,00	0,00
32	Mercadorias	803.889,24	794.709,18	9.180,06	0,00
38	Reclassificação e regularização de in	157,75	157,75	0,00	0,00
41	Investimentos financeiros	4.499,67	0,00	4.499,67	0,00
43	Activos fixos tangíveis	3.700.733,42	1.395.566,94	2.305.166,48	0,00
44	Activos intangíveis	6.888,00	6.888,00	0,00	0,00
45	Investimentos em curso	595.278,69	394.888,09	200.390,60	0,00
51	Fundos	0,00	99.759,58	0,00	99.759,58
56	Resultados transitados	0,00	3.955.026,85	0,00	3.955.026,85
59	Outras Variações no capital próprio	0,00	1.362.539,09	0,00	1.362.539,09
61	Custo das mercadorias vendidas e d	825.367,26	163.649,26	661.718,00	0,00
62	Fornecimentos e serviços externos	635.393,27	85.553,64	549.839,63	0,00
63	Gastos com o pessoal	742.290,89	123.572,27	618.718,62	0,00
64	Gastos de depreciação e de amortiza	130.613,57	0,00	130.613,57	0,00
68	Outros gastos e perdas	136.715,88	80.535,98	56.179,90	0,00
69	Gastos e perdas de financiamento	528,23	0,00	528,23	0,00
71	Vendas	467.102,09	1.134.902,54	0,00	667.800,45
72	Prestações de serviços	0,00	40.000,00	0,00	40.000,00
75	Subsídios à exploração	18.030,09	2.011.728,02	0,00	1.993.697,93
77	Ganhos por aumentos de justo valor	0,00	104,13	0,00	104,13
78	Outros rendimentos e ganhos	1.288,91	3.749,80	0,00	2.460,89
79	Juros, dividendos e outros rendimen	0,00	38.837,50	0,00	38.837,50
81	Resultado líquido do período	60.879,71	60.879,71	0,00	0,00
	<b>Soma Líquida</b>	<b>27.211.289,19</b>	<b>27.211.289,19</b>	<b>8.403.151,57</b>	<b>8.403.151,57</b>
			<b>Soma Saldos</b>	<b>9.987.441,34</b>	<b>9.987.441,34</b>

## Balancete Geral (Acumulado até Fim) - 2025

Lançamento: &lt;TODOS&gt;

Data Contab. : 31-15-2025

Valores em EUR

Conta	Descrição	Mov. Débito	Mov. Crédito	Saldo Débito	Saldo Crédito
11	Caixa	24.337,78	22.940,34	1.397,44	0,00
12	Depósitos à ordem	7.578.754,55	5.627.433,09	1.951.321,46	0,00
13	Outros depósitos bancários	5.212.500,00	3.362.500,00	1.850.000,00	0,00
21	Clientes	916.694,73	868.013,76	48.680,97	0,00
22	Fornecedores	619.518,74	701.840,90	0,00	82.322,16
23	Pessoal	372.059,29	372.129,62	0,00	70,33
24	Estado e outros entes públicos	1.006.526,23	1.061.554,55	0,00	55.028,32
27	Outras contas a receber e a pagar	2.606.739,26	2.729.537,09	0,00	122.797,83
28	Diferimentos	54.806,27	39.889,33	14.916,94	0,00
31	Compras	724.282,65	724.282,65	0,00	0,00
32	Mercadorias	803.889,24	794.709,18	9.180,06	0,00
38	Reclassificação e regularização de in	157,75	157,75	0,00	0,00
41	Investimentos financeiros	4.499,67	0,00	4.499,67	0,00
43	Activos fixos tangíveis	3.700.733,42	1.395.566,94	2.305.166,48	0,00
44	Activos intangíveis	6.888,00	6.888,00	0,00	0,00
45	Investimentos em curso	595.278,69	394.888,09	200.390,60	0,00
51	Fundos	0,00	99.759,58	0,00	99.759,58
56	Resultados transitados	0,00	3.955.026,85	0,00	3.955.026,85
59	Outras Variações no capital próprio	0,00	1.362.539,09	0,00	1.362.539,09
61	Custo das mercadorias vendidas e d	825.367,26	825.367,26	0,00	0,00
62	Fornecimentos e serviços externos	635.393,27	635.393,27	0,00	0,00
63	Gastos com o pessoal	742.290,89	742.290,89	0,00	0,00
64	Gastos de depreciação e de amortiza	130.613,57	130.613,57	0,00	0,00
68	Outros gastos e perdas	136.715,88	136.715,88	0,00	0,00
69	Gastos e perdas de financiamento	528,23	528,23	0,00	0,00
71	Vendas	1.134.902,54	1.134.902,54	0,00	0,00
72	Prestações de serviços	40.000,00	40.000,00	0,00	0,00
75	Subsídios à exploração	2.011.728,02	2.011.728,02	0,00	0,00
77	Ganhos por aumentos de justo valor	104,13	104,13	0,00	0,00
78	Outros rendimentos e ganhos	3.749,80	3.749,80	0,00	0,00
79	Juros, dividendos e outros rendimen	38.837,50	38.837,50	0,00	0,00
81	Resultado líquido do período	2.838.367,59	3.546.377,05	0,00	708.009,46
	<b>Soma Líquida</b>	<b>32.766.264,95</b>	<b>32.766.264,95</b>	<b>6.385.553,62</b>	<b>6.385.553,62</b>
			<b>Soma Saldos</b>	<b>7.969.843,39</b>	<b>7.969.843,39</b>

## DECLARAÇÃO DE RESPONSABILIDADE RELATIVA AO EXERCÍCIO 2025

Nos termos do previsto no nº 6 do artigo 12º do Código Deontológico dos Técnicos Oficiais de Contas, emite-se a presente declaração a pedido de Marta Manuela Coelho de Sousa Gonçalves, Contabilista Certificado Nº 64956, em representação da firma, Eduardo Barbosa Consultores, Lda., NIF 509 764 770 com sede na Rua de Timor n.º 51, Paredes, a quem compete a planificação, organização e execução da nossa contabilidade e assunção da responsabilidade técnica, em termos contabilísticos e fiscais do declarante, Fundação Infantil Ronald McDonald, NIF 510 093 680 com sede Rua Lagoas Park, edifício 7, 2º, Porto Salvo.

Para tanto, declaramos tal como é nosso dever que:

- Não foram omitidos quaisquer documentos, correspondência relevante, actas das reuniões dos Sócios e dos Órgãos Sociais, tendo sido prestadas todas as informações adicionais para melhor compreensão dos mesmos.
- Foram transmitidos todos os compromissos e todas as responsabilidades, reais ou contingentes que afectam a situação da empresa.
- A empresa não tem nenhum litígio ou conflito esperado com qualquer entidade para além dos divulgados nas demonstrações financeiras.
- Não existem acordos em quaisquer instituições envolvendo compensações de saldos, restrições de movimentos de dinheiro ou linhas de crédito, para além dos divulgados.
- As despesas confidenciais estão relacionadas com o decurso normal dos negócios da sociedade.
- Não existem irregularidades envolvendo os Órgãos Sociais que possam ter efeito relevante nas demonstrações financeiras.
- Foram cumpridas todas as obrigações fiscais e parafiscais em devido tempo pelo Contabilista Certificado.
- Não temos projectos ou ações em curso que possam afetar a continuidade das operações da empresa.
- Todas as situações que possam afectar as demonstrações financeiras e fiscais foram comunicadas em devido tempo.
- O stock foi valorizado por contagem física, conforme mapa em nosso poder.

Oeiras, 31 de dezembro de 2025

O Conselho de Administração




## Declaração de responsabilidade


No âmbito do processo de Prestação de Contas da Gerência do período de 01 de janeiro de 2025 a 31 de dezembro de 2025, declaramos, sob compromisso de honra, enquanto titulares responsáveis pela elaboração, aprovação e remessa das contas da FUNDAÇÃO INFANTIL RONALD MCDONALD ao órgão competente para a verificação da sua legalidade que:

1. De acordo com o estabelecido pelo nº2, do Artigo 14º-A, do Decreto-Lei nº 172-A/2024, 14 novembro, as contas relativas ao exercício de 2024 foram publicitadas no sítio institucional eletrónico desta instituição, <https://fundacaoronaldmcdonald.com/> em   /  /  .
2. De acordo com o estabelecido pelo Artigo 23.º do Decreto-Lei nº 172-A/2024, 14 novembro sempre que sejam realizadas obras de montante superior a 25.000,00€ a entidade está obrigada a adotar o Código dos Contratos Públicos, pelo que o exercício de 2024 a entidade (selecionar apenas uma das seguintes opções):

- Realizou obras superiores a 25.000€ e aplicou o Código dos Contratos Públicos;
- Realizou obras superiores a 25.000€, mas não aplicou o Código dos Contratos Públicos;
- Não realizou obras superiores a 25.000€, pelo que não se aplica o Art.º 23º;
- A entidade não recebeu apoios financeiros públicos, pelo que não se aplica o Art.º 23º\*.

Os Órgãos de Administração,







\*Consideram-se apoios financeiros públicos todas as subvenções públicas contabilizadas na conta 751 – Subsídios das Entidades Públicas, de acordo com a portaria que define o Código de Contas das Entidade4s do Setor Não Lucrativo (portaria nº218/2015 de 23 de julho)



## Fundação Infantil Ronald McDonald

### Relatório de Gestão 2025

O relatório de gestão da Fundação Infantil Ronald McDonald é apresentado de forma facultativa para melhor contextualizar as demonstrações financeiras do ano, apesar de atualmente não estar abrangido pela obrigação legal pela Lei das Sociedades Comerciais.

#### Contexto e atividade em 2025

Em 2025, as Casas, o Espaço Familiar e a Sala de Brincar estiveram em pleno funcionamento, em constante coordenação com as equipas dos hospitais parceiros.

As Casas tiveram uma ocupação média de 76% apoiando na estadia de 296 famílias em 6152 noites, com uma duração média de estadia de 24 dias. A utilização diurna das casas manteve-se semelhante ao ano passado, por um total de 131 famílias.

O Espaço Familiar do Hospital de Santa Maria recebeu um total de 1315 famílias em comparação com as 929 famílias apoiadas em 2024.

A Sala de Brincar no Hospital de São João recebeu um total de 538 crianças e respetivas famílias ao longo do ano, número ligeiramente inferior ao ano anterior.

Foram entregues 9497 kits de acolhimento hospitalar às famílias com crianças internadas, em comparação com os 6904 kits entregues em 2024. Este programa apoiou um total de 14 hospitais do SNS durante o ano.

O ano de 2025 foi marcado pela comemoração dos 25 anos da fundação em Portugal, celebrado com várias campanhas de media e eventos ao longo do ano.

Neste ano de 2025, foram efetuadas obras de ampliação e remodelação na Casa Ronald McDonald do Porto, originando numa nova zona polivalente de bem-estar para as famílias. No Hospital de Santa Maria, foi efetuada uma pequena obra de intervenção no pavilhão das consultas externas pediátricas para criar uma zona de amamentação. Foi também iniciada a obra do novo Espaço Familiar no Hospital D. Estefânia, que terminou em fevereiro de 2026.

Os Resultados líquidos em 2025 são positivos em 708.009,46 que propomos sejam aplicados em Resultados Transitados.

#### Perspetivas para o exercício de 2026

O novo Espaço Familiar no Hospital D. Estefânia foi inaugurado no dia 3 de março de 2026, entrando em pleno funcionamento logo no dia seguinte. Assim, a equipa foi reforçada desde janeiro de 2026, com mais dois novos colaboradores.

Não são conhecidos à data quaisquer eventos subsequentes, com impacto significativo nas Demonstrações Financeiras de 31 de dezembro de 2025.

Ao finalizar este relatório, cumpre-nos deixar uma palavra de reconhecimento a todos os colaboradores pelo empenho e profissionalismo demonstrados, bem como um agradecimento a todos os mecenas, doadores e voluntários da Fundação Infantil Ronald McDonald.

Lisboa, 30 de abril de 2026

O CONSELHO DE ADMINISTRAÇÃO,

A large, stylized handwritten signature in black ink, appearing to be 'Paulo B' followed by a long horizontal stroke.A smaller handwritten signature in black ink, appearing to be 'M' followed by a horizontal stroke.A handwritten signature in black ink, consisting of several parallel diagonal strokes.A handwritten signature in black ink, featuring a circular loop followed by a long horizontal stroke.

Apri Controlos